

## 5.4 Autovalutazione

L'autovalutazione è un momento importante del tuo percorso formativo perché contribuisce ad aumentare la consapevolezza del livello di sviluppo delle tue competenze e ti aiuta a riflettere sui tuoi punti di forza e sulle aree di miglioramento.

Dal terzo anno della scuola secondaria di primo grado, puoi autovalutare il livello di sviluppo rispetto alle otto competenze chiave europee.

Una volta che la sezione è compilata, possono consultare la tua autovalutazione il dirigente scolastico o il coordinatore della tua scuola e il personale amministrativo della segreteria scolastica, i docenti abilitati e in particolare, se ti è stato assegnato, il tuo docente tutor.

I tuoi genitori (o chi esercita la responsabilità genitoriale su di te, invece, possono solo riscontrare se hai effettuato l'autovalutazione o meno, ma non possono consultarla.

#### 5.4.1 Compilazione della sezione

Proprio per la sua importanza, è opportuno effettuare l'autovalutazione nei momenti di transizione da un ciclo di istruzione all'altro e negli gli anni scolastici in cui ti viene rilasciata la certificazione delle competenze, e cioè:

- al terzo anno della scuola secondaria di primo grado, prima della predisposizione del Consiglio di orientamento funzionale all'iscrizione al secondo ciclo di istruzione;
- al secondo anno della scuola secondaria di secondo grado, al termine delle attività didattiche (indicativamente entro fine maggio);
- all'ultimo anno della scuola secondaria di secondo grado, al termine delle attività didattiche (indicativamente entro fine maggio).

Per cominciare il processo di autovalutazione scorri l'homepage fino ad Autovalutazione e seleziona "Vai alla sezione".

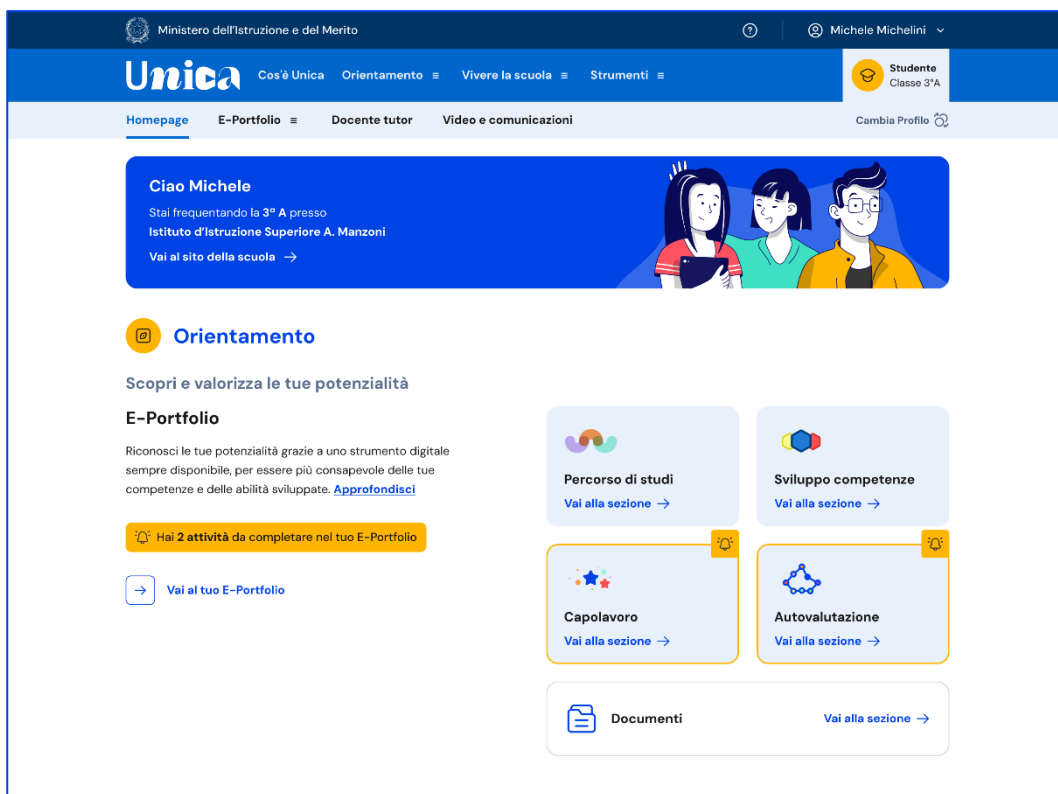


FIGURA 45 – HOMEPAGE / AUTOVALUTAZIONE, VAI ALLA SEZIONE

In alternativa, dalla sezione Autovalutazione dell'E-Portfolio seleziona il bottone "Compila autovalutazione" per cominciare il processo.

Ministero dell'Istruzione e del Merito

Assistenza | Michele Michelini

**Unica** Cos'è Unica | Orientamento | Vivere la scuola | Strumenti

Studente Classe 3<sup>ª</sup>A

Homepage | **E-Portfolio** | Docente tutor | Video e comunicazioni | Cambia Profilo

Home > Il tuo E-Portfolio

## Il tuo E-Portfolio

Il tuo portfolio digitale ti accompagnerà durante tutto il percorso scolastico per aiutarti a individuare i tuoi punti di forza e a compiere scelte consapevoli. [Approfondisci](#)

### Percorso di studi [Vai alla sezione →](#)

Consulta il tuo percorso di studi e le esperienze formative svolte in ambito scolastico.

### Sviluppo competenze [Vai alla sezione →](#)

Segui lo sviluppo delle tue competenze attraverso lo svolgimento di attività scolastiche ed extrascolastiche e il conseguimento di certificazioni.

[Aggiungi attività o certificazione →](#)

### Capolavoro [Vai alla sezione →](#)

Capolavori in questo anno scolastico:  
**1 caricato**

[Aggiungi capolavoro →](#)

### Autovalutazione [Vai alla sezione →](#)

Potrai autovalutare le competenze maturate ed esprimere le tue considerazioni sul percorso svolto, a partire dal terzo anno della scuola secondaria di primo grado.

[Compila l'autovalutazione per questo anno scolastico](#)

[Compila autovalutazione →](#)

FIGURA 46 –E-PORTFOLIO/ AUTOVALUTAZIONE

Prima di cominciare la compilazione della sezione, per svolgere l'autovalutazione in maniera efficace, può esserti di aiuto rivedere il riepilogo dei progressi che hai compiuto. Per farlo, seleziona il collegamento “Vai a Sviluppo competenze”.

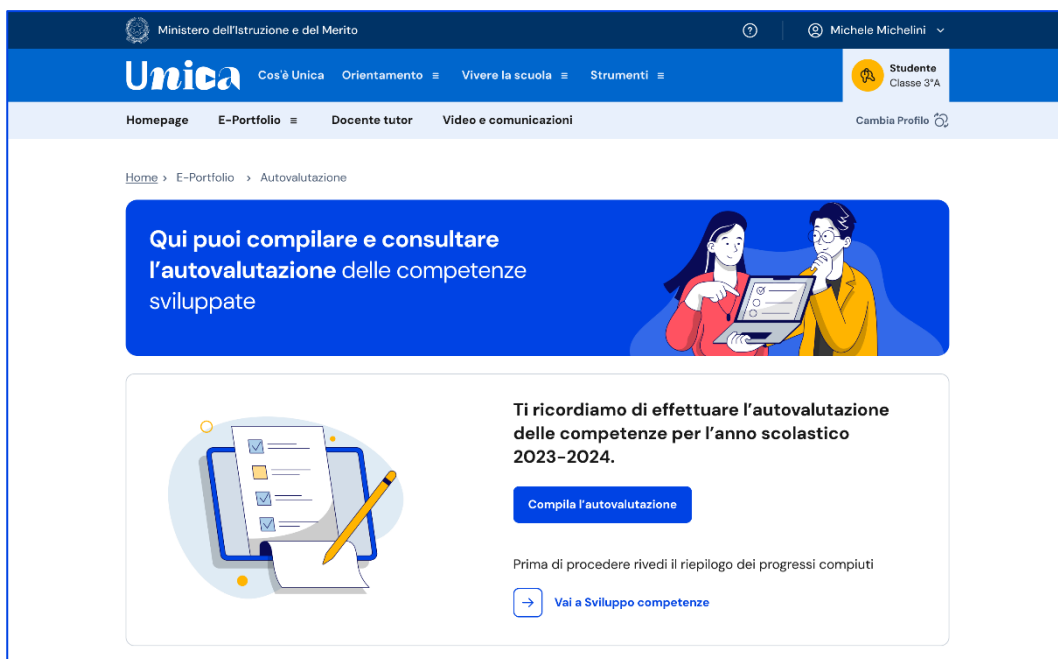


FIGURA 47 – SCHERMATA AUTOVALUTAZIONE / COMPILA AUTOVALUTAZIONE

### Compilazione dell'autovalutazione – Passo 1 di 3


Dopo aver consultato il riepilogo dei progressi compiuti, come primo passo seleziona il livello che ritieni di aver sviluppato relativamente a ciascuna delle otto competenze chiave europee. Per avere un supporto nella selezione, leggi con attenzione le descrizioni delle competenze e dei livelli.

Puoi scegliere tra quattro livelli: A avanzato, B intermedio, C base e D Iniziale. Ricorda che puoi interrompere il processo e salvare quello che hai fatto fino a quel momento utilizzando il bottone “Salva in bozza”.

Completata la scelta dei livelli per tutte le competenze, seleziona Avanti per procedere.

Aggiungi autovalutazione ✕


**Seleziona il livello che ritieni di aver raggiunto per ciascuna competenza**



**Passo 1**  
Autovaluta le tue competenze

**Passo 2**  
Scrivi la tua riflessione

**Passo 3**  
Controlla e conferma l'autovalutazione




### Competenza alfabetica funzionale

Padroneggiare la lingua in modo da comprendere messaggi, ed esprimersi in modo appropriato alle diverse situazioni.

[? Descrizione livelli](#)

Livello <b>A</b> Avanzato <input checked="" type="radio"/>	Livello <b>B</b> Intermedio <input type="radio"/>	Livello <b>C</b> Base <input type="radio"/>	Livello <b>D</b> Iniziale <input type="radio"/>
---	--	--	--

---



### Competenza multilinguistica

**Lingua inglese**

Utilizzare la lingua inglese a livello elementare in forma orale e scritta in semplici situazioni di vita quotidiana e su argomenti familiari e abituali, compresi contenuti di studio di altre discipline. Riconoscere le più evidenti somiglianze e differenze tra le lingue e le culture oggetto di studio.

[? Descrizione livelli](#)

Livello <b>A</b> Avanzato <input type="radio"/>	Livello <b>B</b> Intermedio <input type="radio"/>	Livello <b>C</b> Base <input checked="" type="radio"/>	Livello <b>D</b> Iniziale <input type="radio"/>
--	--	---	--


**Seconda lingua comunitaria: Spagnolo**

Utilizzare una seconda lingua comunitaria\* a livello elementare in forma orale e scritta in semplici situazioni di vita quotidiana in aree che riguardano bisogni immediati o argomenti molto familiari.

[? Descrizione livelli](#)

Livello <b>A</b> Avanzato <input type="radio"/>	Livello <b>B</b> Intermedio <input type="radio"/>	Livello <b>C</b> Base <input checked="" type="radio"/>	Livello <b>D</b> Iniziale <input type="radio"/>
--	--	---	--

---



### Competenza matematica e competenza in scienze, tecnologie e ingegneria

Utilizzare le conoscenze matematiche e scientifico-tecnologiche per analizzare dati e fatti della realtà e per verificare l'attendibilità di analisi proposte da altri. Utilizzare il pensiero logico-scientifico per affrontare problemi e situazioni sulla base di elementi certi. Avere consapevolezza dei limiti delle affermazioni che riguardano situazioni complesse.

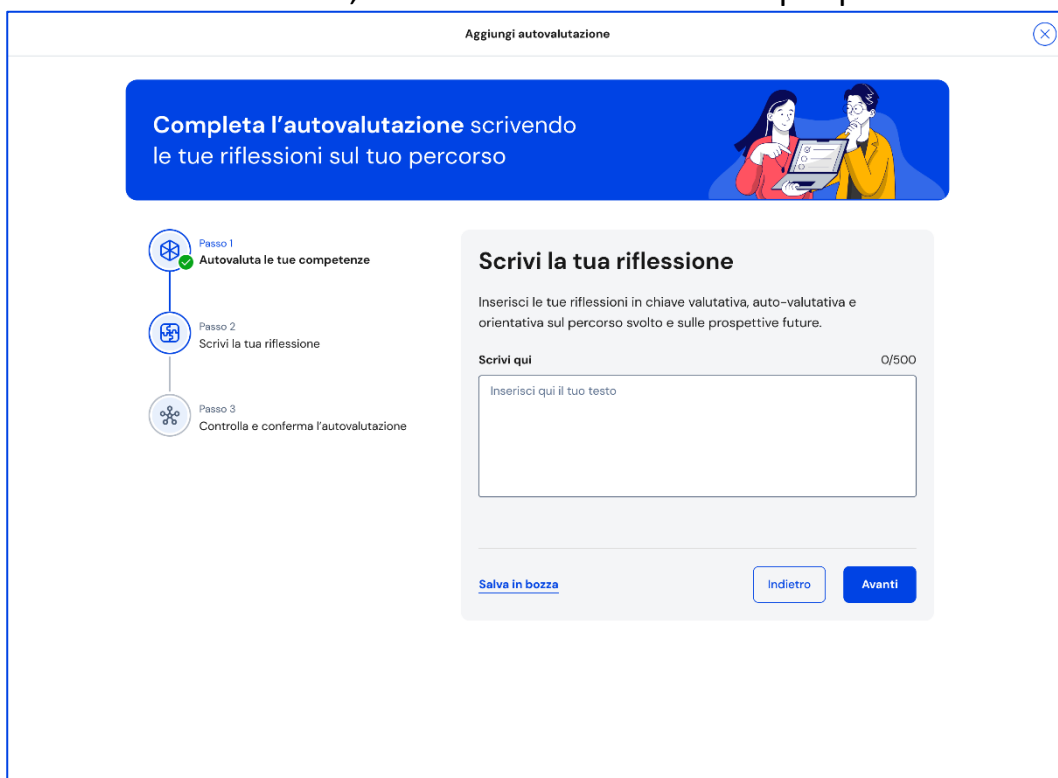
[? Descrizione livelli](#)

Livello <b>A</b> Avanzato <input type="radio"/>	Livello <b>B</b> Intermedio <input type="radio"/>	Livello <b>C</b> Base <input type="radio"/>	Livello <b>D</b> Iniziale <input type="radio"/>
--	--	--	--

FIGURA 48 – SCHERMATA COMPILA AUTOVALUTAZIONE/PASSO 1 DI 3

## Compilazione dell'autovalutazione – Passo 2 di 3

Al passo numero 2 puoi inserire le tue riflessioni e considerazioni in chiave valutativa e auto-valutativa sul percorso complessivo che hai svolto fino a quel momento. Questa operazione è molto utile per orientarti sulle prospettive future. Dopo aver scritto le tue riflessioni, seleziona il bottone Avanti per procedere.



Aggiungi autovalutazione

**Completa l'autovalutazione** scrivendo le tue riflessioni sul tuo percorso

Passo 1  
Autovaluta le tue competenze

Passo 2  
Scrivi la tua riflessione

Passo 3  
Controlla e conferma l'autovalutazione

**Scrivi la tua riflessione**

Inserisci le tue riflessioni in chiave valutativa, auto-valutativa e orientativa sul percorso svolto e sulle prospettive future.

Scrivi qui 0/500

Inserisci qui il tuo testo

[Salva in bozza](#) [Indietro](#) [Avanti](#)

FIGURA 49 –SCHERMATA COMPILA AUTOVALUTAZIONE/PASSO 2 DI 3

## Compilazione dell'autovalutazione – Passo 3 di 3

Al passo numero 3 dedicato al riepilogo puoi rivedere le informazioni che hai inserito. Se pensi di dover modificare qualcosa, puoi farlo in questa fase dal link Modifica. Fatto questo, puoi selezionare il bottone “Conferma” e confermare l'autovalutazione. Ricorda che una volta confermata non sarà più possibile modificare l'autovalutazione.

Aggiungi autovalutazione
✕

Controlla le informazioni inserite e  
invia l'autovalutazione

1  
Passo 1

Autovaluta le tue competenze

2  
Passo 2

Scrivi la tua riflessione

3  
Passo 3

Controlla e conferma l'autovalutazione

1
Informazioni inserite
Modifica

Competenza alfabetica funzionale

Livello  
**A avanzato**

Competenza multilinguistica

Livello  
**C avanzato**

Competenza matematica e competenze in scienze, tecnologie e ingegneria

Livello  
**A avanzato**

Competenza digitale

Livello  
**A avanzato**

Competenza personale, sociale e capacità di imparare a imparare

Livello  
**A avanzato**

Competenza in materia di cittadinanza

Livello  
**A avanzato**

Competenza imprenditoriale

Livello  
**A avanzato**

Competenza in materia di consapevolezza ed espressione culturali

Livello  
**A avanzato**

2
La tua riflessione
Modifica

Lorem ipsum dolor sit amet consectetur. Tristique volutpat habitant tempus diam dui praesent mauris hendrerit nisl. Pharetra magna tortor tincidunt volutpat sem enim eget urna ridiculus. Eleifend vitae non dolor metus sem arcu aliquet nisl. Morbi tortor dictum semper porta ullamcorper. Aenean vel at ac pretium nulla. Tincidunt eu id imperdiet sed risus. Sagittis sed tincidunt cum ut convallis sit nisi lectus scelerisque. Amet a tortor blandit volutpat.

[Salva in bozza](#)

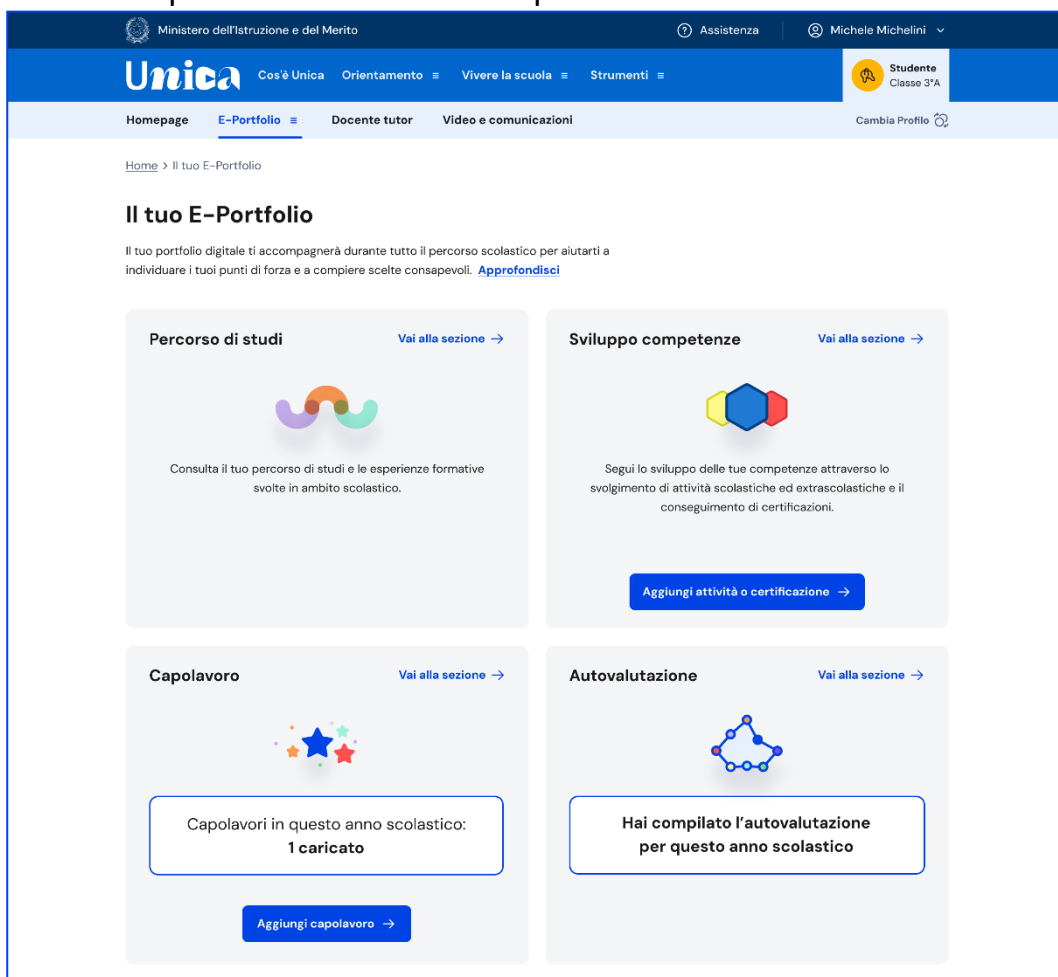
Indietro

Conferma

FIGURA 50 –SCHERMATA COMPILA AUTOVALUTAZIONE/PASSO 3 DI 3

## 5.4.2 Consultazione dell'autovalutazione e confronto con la certificazione delle competenze

Se hai compilato l'autovalutazione puoi dalla sezione omonima del tuo E-Portfolio.



The screenshot displays the Unica E-Portfolio interface. At the top, there is a navigation bar with the Unica logo, the text 'Ministero dell'Istruzione e del Merito', and user information including 'Assistenza' and 'Michele Michelini'. Below this, a secondary navigation bar contains 'Cos'è Unica', 'Orientamento', 'Vivere la scuola', and 'Strumenti'. The main content area is titled 'Il tuo E-Portfolio' and includes a sub-header 'Il tuo portfolio digitale ti accompagnerà durante tutto il percorso scolastico per aiutarti a individuare i tuoi punti di forza e a compiere scelte consapevoli. [Approfondisci](#)'. There are four main sections: 'Percorso di studi' (with a 'Vai alla sezione' link), 'Sviluppo competenze' (with a 'Vai alla sezione' link and an 'Aggiungi attività o certificazione' button), 'Capolavoro' (with a 'Vai alla sezione' link and a box stating 'Capolavori in questo anno scolastico: 1 caricato' and an 'Aggiungi capolavoro' button), and 'Autovalutazione' (with a 'Vai alla sezione' link and a box stating 'Hai compilato l'autovalutazione per questo anno scolastico').

FIGURA 51 –SCHERMATA E-PORTFOLIO/AUTOVALUTAZIONE

La pagina mostra il dettaglio dell'autovalutazione e delle riflessioni espresse. Nel corso degli anni in questa pagina ritroverai tutte le autovalutazioni che via via avrai effettuato.

Ministero dell'Istruzione e del Merito

Michele Michelini

**Unica** Cos'è Unica | Orientamento | Vivere la scuola | Strumenti

Studiante Classe 3<sup>A</sup>

Homepage | E-Portfolio | Docente tutor | Video e comunicazioni

Cambia Profilo

Home > E-Portfolio > Autovalutazione

**Qui puoi compilare e consultare l'autovalutazione delle competenze sviluppate**

**Anno scolastico 2024-2025**

Confermata il GG-MM-AAAA

Confronta con i livelli della certificazione delle competenze [Consulta come tabella](#)

Competenza	Livello
<b>Competenza alfabetica funzionale</b> <a href="#">Leggi la descrizione</a>	A
<b>Competenza multilinguistica</b> <a href="#">Leggi la descrizione</a>	Inglese: B
	Spagnolo: C
<b>Competenza matematica e competenze in scienze, tecnologie e ingegneria</b> <a href="#">Leggi la descrizione</a>	D
<b>Competenza digitale</b> <a href="#">Leggi la descrizione</a>	C
<b>Competenza personale, sociale e capacità di imparare a imparare</b> <a href="#">Leggi la descrizione</a>	B
<b>Competenza in materia di cittadinanza</b> <a href="#">Leggi la descrizione</a>	A
<b>Competenza imprenditoriale</b> <a href="#">Leggi la descrizione</a>	B
<b>Competenza in materia di consapevolezza ed espressione culturali</b> <a href="#">Leggi la descrizione</a>	C

Questa è la riflessione da me inserita sull'autovalutazione...

Vuoi consultare anche il riepilogo dei tuoi progressi?  
[Vai a Sviluppo competenze](#)

FIGURA 52 –SCHERMATA CONSULTAZIONE AUTOVALUTAZIONE

Da questa pagina, inoltre, potrai confrontare i livelli di sviluppo delle competenze che ti sei attribuito con l'autovalutazione e i livelli riportati nella certificazione delle competenze rilasciata dalla tua scuola negli anni in cui è previsto. Per farlo, ti basterà spuntare la casella "Confronta con i livelli della certificazione delle competenze".