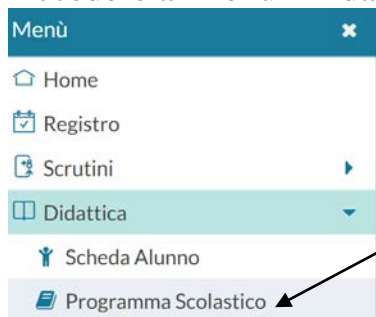


Guida all'inserimento degli argomenti nella sezione “Programma scolastico” di Argo

1. Accedere al menù “Didattica” e selezionare “Programma scolastico”.



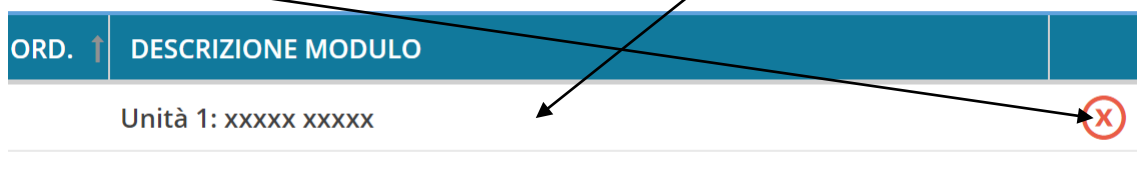
2. Selezionare la classe e la materia tra quelle insegnate nella classe selezionata. Qui si visualizza un programma scolastico vuoto.
3. In alto a destra cliccare su “Aggiungi Modulo”. Oppure “Importa da altra Classe” (se il programma è già stato inserito in un’altra classe del docente). Per le altre opzioni di importazione vedi la guida di Argo.



Per creare il modulo occorre compilare la descrizione e, opzionalmente, l’ordine del modulo. Poi cliccare su Salva.



Sulla lista dei moduli presenti sarà poi possibile cancellare l’elemento tramite l’icona rossa o andare in modifica col semplice click sulla riga.



4. Per inserire gli argomenti bisogna fare click sul modulo inserito e cliccare su “Aggiungi argomento” in alto a destra.

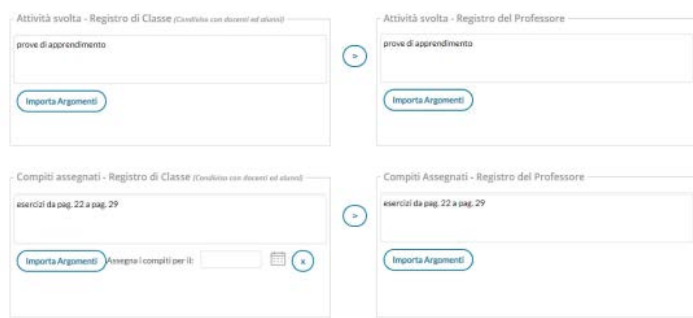


5. Nel dettaglio di un argomento l’unico elemento la cui compilazione è necessaria è la descrizione.
La data di svolgimento e lo stato svolgimento saranno in maniera automatica quando gli argomenti verranno importati nel campo “Attività svolta” del

giornale di classe, ma potranno sempre essere modificati manualmente, se necessario.

6. La modifica o la cancellazione di un argomento avviene col semplice click sull'icona rossa alla fine della riga. Nel caso in cui un argomento è già stato oggetto di valutazione per gli alunni, non sarà possibile effettuare la cancellazione
7. Una volta caricato il programma scolastico per una classe, è possibile riportare lo stesso programma anche in altre classi, con la possibilità di modificarlo ulteriormente (vedi punto 3). È possibile prelevare il programma anche tra quelli già creati per lo scorso anno scolastico.
8. Il programma scolastico può essere utilizzato nel registro di classe per importare nei campi “Attività svolta” e “Compiti assegnati” gli argomenti inseriti precedentemente.

Per importare gli argomenti si dovrà cliccare su “Importa Argomenti” durante la registrazione delle attività giornaliere. Il testo importato potrà poi essere integrato e modificato.



I pulsanti **Importa Argomenti** consentono di sfruttare le informazioni eventualmente già inserite all'interno del Programma Scolastico (inseribile dall'interno di Argo ScuolaNext, tramite voce del menù Didattica).