

Pagamenti tramite *pagOPA* con Argo

Accesso tramite il Portale Argo a mezzo di personal computer (PC)

Per avviare il modulo Web del programma, occorre accedere, dal portale Argo, alla sezione dei programmi dell'area Contabile, quindi scegliere l'applicativo Pagonline.



Vi ricordiamo che, per accedere, è necessario identificarsi, immettendo il codice della scuola e le credenziali individuali di accesso. Si può anche accedere tramite SPID.


The image shows the login page for 'PagOnline'. At the top, it says 'PagOnline' with a lightbulb icon. Below that, there are three input fields: 'Codice Scuola' (with a school icon), 'Nome Utente' (with a person icon), and 'Password' (with a lock icon). Each field has a white arrow pointing to it from the left. Below the 'Password' field, there is a link 'Recupera la password'. There is also a checkbox for 'Ricordami' with a note: 'Cliccando su "Ricordami" non dovrai più autenticarti su questo dispositivo per accedere alle applicazioni. Informativa SSO'. Below these fields are three buttons: a blue 'ENTRA' button, a red 'TORNA INDIETRO' button, and a blue 'Entra con SPID' button with a SPID icon. At the bottom, there are logos for 'ARGO software' and 'RIR'.

Lista Pagamenti

All'accesso, viene visualizzato un pannello, **sezione Pagamenti**, contenente la lista dei contributi da versare, precedentemente predisposti dalla segreteria, oppure direttamente dall'utente, nel caso di pagamenti volontari.

IUV	Debitor	Importo	Create II	Pagato II	Scadenza	Causale	Esito	Azioni
04164986381918169	SILVESTRO EMILIANO	75€	13/04/2022		12/07/2022	contributo quota minima di un euro per tanti 333	● AVVISO DI PAGAMENTO GENERATO	🔍
04164701402930579	EMILIANO SILVESTRO	44.33€	11/03/2022			Pagamento tasse	● IN PAGAMENTO	🔍
03163455957511212	SILVESTRO EMILIANO	6.44€	18/10/2021		19/10/2021	Pagamento cumulativo - valido - api v2	● AVVISO DI PAGAMENTO GENERATO	🔍
03163455894069339	SILVESTRO EMILIANO	2.47€	18/10/2021		19/10/2021	Pagamento singolo - scaduto - api v2	● AVVISO DI PAGAMENTO GENERATO	🔍
03163455866487458	SILVESTRO EMILIANO	1.83€	18/10/2021		31/12/2021	Pagamento singolo - valido - api v2	● AVVISO DI PAGAMENTO GENERATO	🔍
03163404988533785	SILVESTRO EMILIANO	7€	12/10/2021		30/11/2021	Contributo mensa - studenti	● AVVISO DI PAGAMENTO GENERATO	🔍
04163247043845449	SILVESTRO EMILIANO	50€	24/09/2021	24/09/2021	23/12/2021	contributo quota minima di un euro per tanti 333	● PAGATO	🔍
04163163224089046	EMILIANO SILVESTRO	44€	14/09/2021	14/09/2021		Pagamento tasse	● ERRORE	🔍
04162936931587441	SILVESTRO EMILIANO	12€	19/08/2021		17/11/2021	contributo volontario prova ciccio	● AVVISO DI PAGAMENTO GENERATO	🔍
04162936542495051	SILVESTRO EMILIANO	26€	19/08/2021	19/08/2021	03/10/2021	dcl pagamento per fcnmidcl	● PAGATO	🔍

I dati visualizzati sono i seguenti:

IUV- Identificativo Univoco di Versamento - si tratta di un codice univoco che viene associato al contributo e identifica il pagamento in tutte le sue fasi. Viene generato dal sistema quando si predispose il pagamento. L'eventuale iconcina  specifica che si tratta di un pagamento predisposto dalla precedente funzione di Scuolanext, ormai dismessa.

Dati identificativi del debitore – cioè a chi è intestato il pagamento

Importo – quanto deve essere versato

Data di creazione – data in cui è stato predisposto il pagamento

Data di pagamento – data in cui è stato effettuato il pagamento

Data di scadenza – eventuale data di scadenza

Causale del pagamento – motivazione del pagamento

Esito – il programma qui evidenzia l'esito dell'operazione, che può rappresentare anche uno degli stati intermedi (avviso di pagamento generato – in pagamento – errore – pagato).

Pagamenti Pago In Rete

Nella sezione Lista Pagamenti sono presenti anche i pagamenti che la segreteria ha deciso di gestire con il sistema Pago In Rete. Questi pagamenti sono identificabili dal codice avviso che risulta alfanumerico e più lungo rispetto al codice iuv e dalla relativa icona che viene mostrata (logo Pago In Rete):

Lista Pagamenti									
Pagamenti									
<input type="checkbox"/>	Inv	Debitore	Importo	Creato il	Pagato il	Scadenza	Causale	Esito	Azioni
<input type="checkbox"/>	A80007730841230420151154CDAYE		2€	20/04/2023		30/04/2023		⊖ Non pagato (Notificato)	
<input type="checkbox"/>	A80007730841230404132557		15€	04/04/2023		31/05/2023		⊖ Non pagato (Notificato)	
<input type="checkbox"/>	A80007730841230404125653LN7FD		15€	04/04/2023		30/04/2023		⊖ Non pagato (Notificato)	
<input type="checkbox"/>			4€	16/11/2022		30/11/2022		⊕ IN PAGAMENTO	
<input type="checkbox"/>			26€	16/11/2022		17/11/2022		⊕ AVVISO DI PAGAMENTO GENERATO	

Questi avvisi sono disponibili per il download solo quando la segreteria ne ha fatto richiesta e non sono pagabili direttamente con la funzionalità “PAGA SUBITO”. Le azioni disponibili sono infatti limitate al solo download, se disponibile il documento.

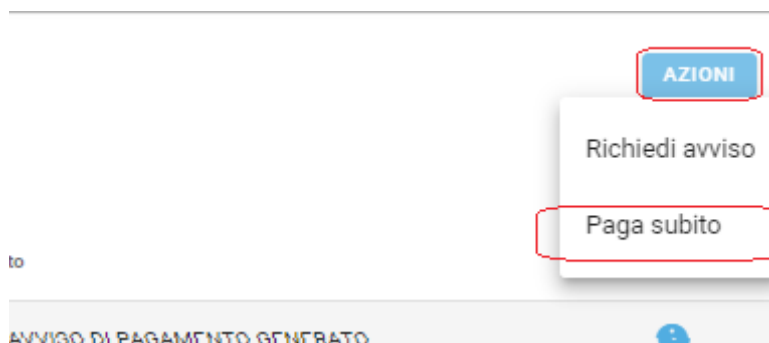
Azioni

L’utente potrà effettuare una serie di operazioni; in alto a destra è presente un pulsante Azioni, che permetterà all’utente di procedere con una delle seguenti operazioni:

- Richiedi un nuovo pagamento, che consentirà di avviare un pagamento *spontaneo*
- Paga Subito, che, per il contribuente, o i contribuenti selezionati (massimo cinque), rimanderà alle funzioni di pagamento (WISP) predisposte da **pagOPA**

Paga subito

Questa funzione avvia il pagamento immediato per uno o più contribuenti, selezionati tramite la casella di spunta a sinistra di ciascuno. Per avviare il pagamento, occorre cliccare sul pulsante **AZIONI**, in alto a destra, e poi su **Paga subito**.



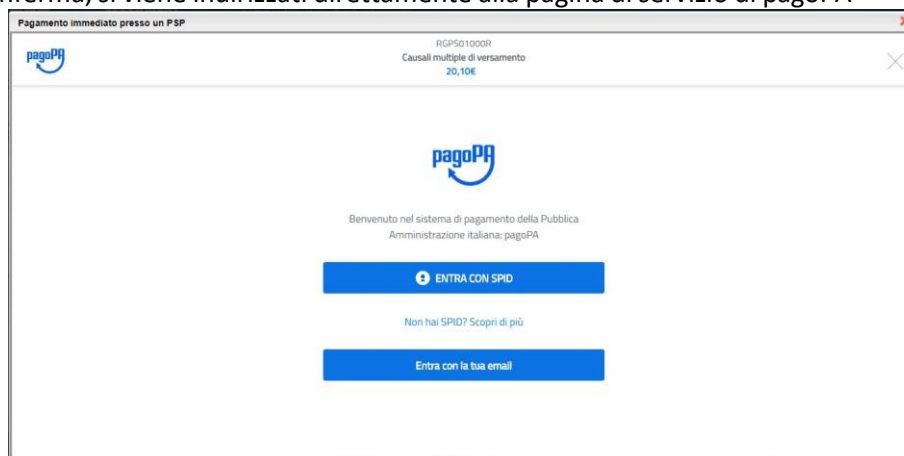
Prima di procedere, viene comunque presentato a video un prospetto di riepilogo nel quale viene anche visualizzato il totale da versare.

Iuv	Importo	Verifica	Note
04166679746128786	5,50	OK	Pagabile
04162584483856886	5,50	OK	Pagabile
04162564491641386	5,50	OK	Pagabile

Verrà ora avviata la sessione di pagamento per un totale di 16,50€

ANNULLA **CONFERMA**

Cliccando su Conferma, si viene indirizzati direttamente alla pagina di servizio di pagoPA



Se si è in possesso di credenziali Spid, si può accedere specificandole, altrimenti l'accesso può avvenire indicando semplicemente un indirizzo email, sul quale ricevere eventuali comunicazioni. Il sistema richiede inoltre, facoltativamente, la registrazione a pagoPA.

La fase di registrazione/riconoscimento dell'utente può essere utile, perché il sistema pagoPA può, per i pagamenti futuri, proporre la modalità di pagamento preferita e semplificare, di fatto, il processo.

Completato positivamente il pagamento, si riceverà una comunicazione di esito dell'operazione e si ritornerà al pannello dei pagamenti, dal quale si potrà richiedere la Ricevuta Telematica.

Altre Azioni disponibili

Per ciascuno dei pagamenti, cliccando sull'apposito pulsante a destra, l'utente potrà effettuare altre azioni:

A destra del prospetto, vengono visualizzate delle icone che avviano le seguenti procedure:

⬇ Avviso di pagamento - **produce un file contenente i dati di pagamento, strutturato nel seguente modo:**

pagoPA AVVISO DI PAGAMENTO

ENTE CREDITORE: [REDACTED] DESTINATARIO AVVISO: [REDACTED]

QUANTO E QUANDO PAGARE? Entro il: [REDACTED] **DOVE PAGARE?** Via su pagina per il [REDACTED]

Importo: [REDACTED] Euro

PAGA CON L'APP IO
 appo da inviare allo sportello, con lo Home Banking, con il tuo app di pagamento, o con gli altri canali abilitati.

PAGA SUL TERRITORIO
 presso Banche e Sportelli ATM, negli Uffici Postali e Punti Postali, nei Bar, Edicole, Riscossioni, Supermercati, Tabaccherie e altri Esecutori Convenzionati.

DATI PER IL PAGAMENTO Rata unica entro il: 27/01/2023

Destinatario: [REDACTED] Euro: [REDACTED]

Ente Creditore: [REDACTED]

Oggetto del pagamento: [REDACTED]

Importo in codice QR con il tuo app di pagamento, o con il tuo account

Codice CIBILL: [REDACTED] Codice avviso: [REDACTED] Codice Fiscale Ente: [REDACTED]

BOLLETTINO POSTALE PA BancoPosta **RATA UNICA** entro il: [REDACTED]

Posteitaliane sul C/c n. [REDACTED] Euro: [REDACTED]

Identificativo: [REDACTED]

Destinatario: [REDACTED]

Oggetto del pagamento: [REDACTED]

Codice Avviso: [REDACTED] Tipo: [REDACTED] Codice Fiscale Ente Creditore: [REDACTED]

intestazione

dati del creditore e del debitore

indicazioni sulle modalità di pagamento

area per il pagamento presso il circuito bancario o altri canali abilitati

bollettino postale

Il documento può essere stampato fisicamente, in modo da poter effettuare il pagamento presso una ricevitoria, o uno sportello bancario. Si può procedere anche tramite l'App-IO, effettuando la lettura del QrCode, oppure tramite Home Banking, inserendo i seguenti dati: Codice avviso, Codice Ente, Importo e Cbill.

Ricevuta Telematica - consente il download della Ricevuta Telematica, che contiene i dati del pagamento e le informazioni sull'esito.

SCUOLA "G. MARCONI" PIAZZA MARTIRI, 1

RICEVUTA TELEMATICA

C.F.: [REDACTED] IUUV: [REDACTED]

Identificativo Messaggio Ricevuta: [REDACTED]
 Data Ora Messaggio Ricevuta: 12/03/2018 10:32
 Riferimento Messaggio Richiesta: 201803121030080000000097

Istituto Attestante
 Identificativo Univoco: [REDACTED]
 Denominazione: UniCredit S.p.A.

Ente beneficiario
 Codice fiscale: [REDACTED]
 Denominazione: [REDACTED]

Soggetto pagatore
 Codice fiscale: [REDACTED]
 Anagrafica versante: VITTORIO [REDACTED]

Dati pagamento
 Esito Pagamento: Pagamento eseguito
 Importo Totale Pagato € 0.50
 IUUV: 18710000001936

Dettaglio singoli pagamenti		
1	Importo Pagato €0,20	Esito Pagamento: Pagamento eseguito
Data Esito Pagamento: 12/03/2018 12:00	Identificativo Univoco Riscossione: 00071343542155180531	
Causale Versamento: IRFB/1871000000000.020/TXT/Agenzia delle Entrate - Pagamento tasse scolastiche		
2	Importo Pagato €0,10	Esito Pagamento: Pagamento eseguito
Data Esito Pagamento: 12/03/2018 12:00	Identificativo Univoco Riscossione: 00071343542155180531	
Causale Versamento: IRFB/1871000000000.010/TXT/Agenzia delle Entrate - Pagamento tasse scolastiche		
3	Importo Pagato €0,20	Esito Pagamento: Pagamento eseguito
Data Esito Pagamento: 12/03/2018 12:00	Identificativo Univoco Riscossione: 00071343542155180531	
Causale Versamento: IRFB/1871000000000.020/TXT/Agenzia delle Entrate - Pagamento tasse scolastiche		
4	Importo Pagato €	Esito Pagamento:
Data Esito Pagamento:	Identificativo Univoco Riscossione:	

dati tecnici pagamento

istituto attestante

beneficiario (scuola)

pagatore

dati pagamento

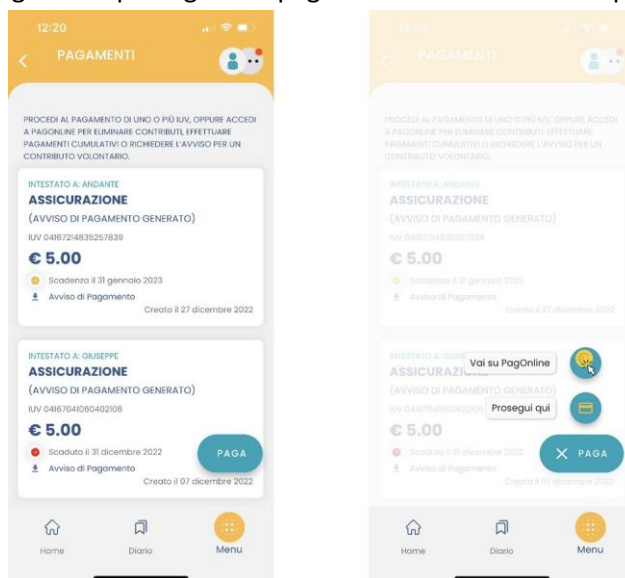
dettaglio singoli pagamenti

Funzioni di pagamento dell'App Famiglia (Didup) tramite telefono cellulare/tablet

Il genitore accedendo a didUP ha la possibilità di verificare lo stato dei contributi associati e di procedere col pagamento.

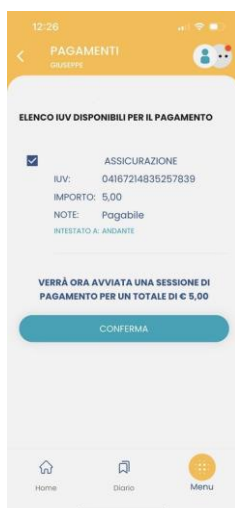
La prima vista disponibile è l'elenco dei contributi associati al genitore o al figlio/ai figli.

Cliccando su Paga, potrà scegliere se proseguire al pagamento all'interno dell'app o accedere a PagOnline.



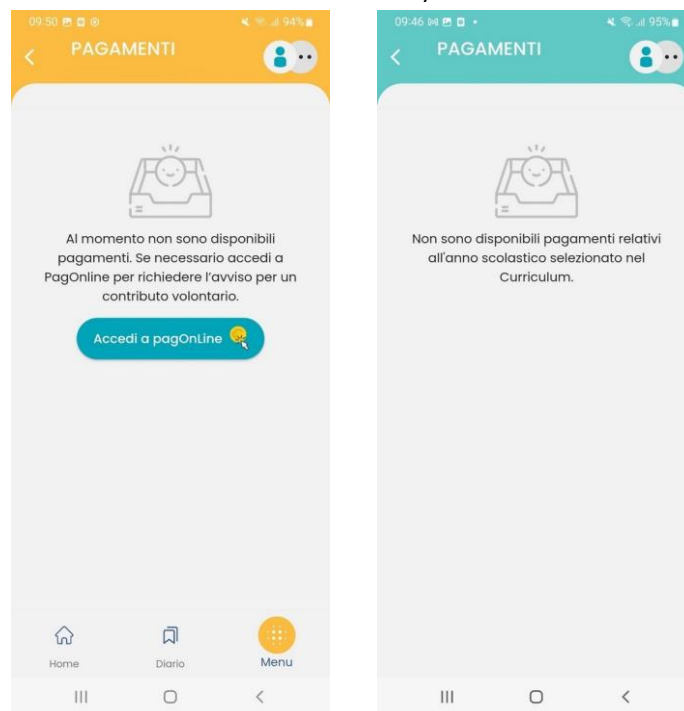
Cliccando su Paga, potrà scegliere se proseguire al pagamento all'interno dell'app o accedere a PagOnline.

Se sceglie di procedere all'interno dell'app, troverà automaticamente selezionati tutti i pagamenti disponibili o i 5 più recenti, nel caso in cui siano disponibili più di 5 pagamenti. Ricordiamo che non è possibile pagare più di 5 contributi per volta.



Alla conferma verrà avviata la sessione di pagamento.

Il genitore riceve opportuno avviso se non sono presenti pagamenti per l'anno scolastico corrente o anni scolastici diversi (a cui accede tramite la sezione Curriculum).



Le uniche due limitazioni dell'App sono le seguenti: non è possibile predisporre un avviso per un contributo volontario e non si possono effettuare pagamenti cumulativi per figli appartenenti a Scuole diverse.

Per queste due attività occorre procedere utilizzando il modulo Pagonline.